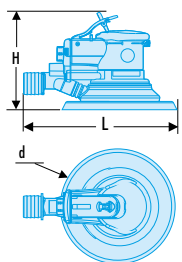


Szlifierki

■ Szlifierka rotacyjna 152 mm - mimośród 5 mm

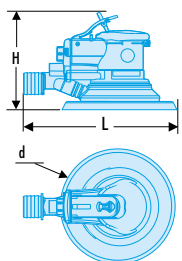


- System regulacji prędkości obrotowej.
- Podłączenie do odciągu centralnego.
- Prędkość obrotowa: 10000 obr/min.
- Średnie zużycie powietrza: 105 l/min.
- Dolot powietrza: 1/4".
- Ciśnienie robocze: 6,2 bar.
- Mimośród tarczy: 5mm.
- Dostarczana z podeszwą velcro na 6 otworów.

- Tarcza zamienna: V.252A1.

➤	d [mm]	L [mm]	H [mm]	ΔΔ [g]
V.252F	152	221	115	840

■ Szlifierka rotacyjna 152 mm „jednoręczna”- mimośród 2,5 mm

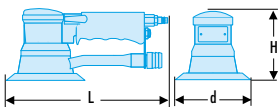



- Szlifierka specjalna do wykończeń.
- Dostarczana z podeszwą velcro na 6 otworów.
- Średnica tarczy: 152 mm.
- Mimośród tarczy: 2,5 mm.
- Podłączenie do odciągu centralnego.
- Prędkość obrotowa 10 000 obr/min.
- System regulacji prędkości obrotowej.
- Średnie zużycie powietrza: 105 l/min.
- Dolot powietrza: 1/4".
- Ciśnienie robocze: 6.2 bar.

- Tarcza zamienna V.256A1.

➤	d [mm]	L [mm]	H [mm]	ΔΔ [g]
V.256F	150	221	152	840

■ Szlifierka rotacyjna 152 mm „dwuręczna”- mimośród 10 mm



- Dostarczana z podeszwą velcro na 6 otworów.
- Średnica tarczy: 152 mm.
- Mimośród tarczy: 10 mm.
- Podłączenie do odciągu centralnego.
- Zmienna prędkość.
- Obrotowy wylot powietrza.
- Prędkość bez obciążenia: 9000 obr/min.
- Średnie zużycie powietrza: 115 l/min.
- Dolot powietrza: 1/4".
- Ciśnienie robocze: 6.2 bar.

- Tarcza zamienna V.258A1.

➤	L [mm]	L1 [mm]	H [mm]	ΔΔ [kg]
V.258F	272	122	215	2,250

